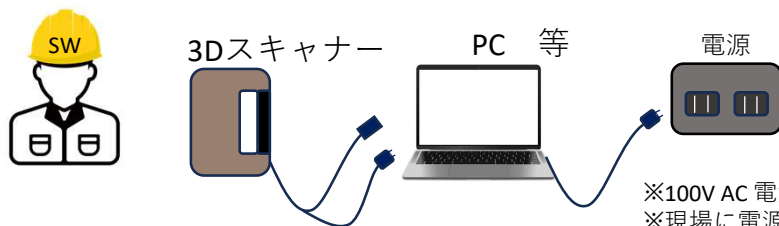


# 計測サービス 概要

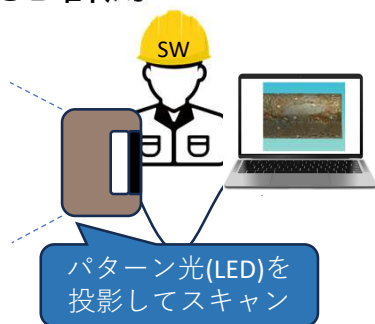
## ①準備:現場にてセットアップ



※100V AC 電源が2口必要です。  
※現場に電源がない場合、弊社にてポータブル電源を用意します。

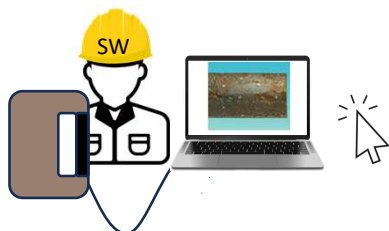


## ②計測:現場にて3D計測




※スキャン画像は自動的に合成されるため  
広い範囲でもスムーズな計測が可能です。  
※機器-電源間のコード描画は省略。

## ③3Dデータの保存:現場にてPLYデータの作成・保存



※1㎡の対象物の場合、②③の作業時間は約5分です。  
※計測対象箇所の手計測完了まで②・③を繰り返します。

## ④オフィス等にて3Dデータの解析・CSVデータの出力



※お客様がご用意したデータ (PLY) を解析することも可能です。

## ⑤解析レポート・CSVデータのご提出



お客様による3D計測データの解析も承っております。どうぞお気軽にお問い合わせください。

### お問い合わせ先

株式会社セイコーウェーブ  
〒190-0011 東京都立川市高松町1-24-11ブロードマンション205号  
TEL : 042-595-7041  
Email : [sales@seikowave.jp](mailto:sales@seikowave.jp)  
ホームページ : <https://www.seikowave.jp>

